


PRZEWODNIK DOT. GRAFIKI

Rockfon[®] **Canva**[™]



DRUK NA PŁÓTNIE

Przygotowanie pliku

ZDJĘCIA**Formaty**

- JPG (najwyższa możliwa jakość)
- TIFF
- PNG
- RAW (z plikiem XML sidecar, jeśli był edytowany)

Uwaga

- W przypadku zdjęć przyciętych prosimy o udostępnienie surowych, niepociętych plików (jeśli są dostępne).
- Nie ma możliwości skalowania zdjęć. Rockfon wykonuje wszystkie skalowania i interpolacje zgodnie z Twoimi instrukcjami.
- Należy pamiętać, że do pliku wydruku zostanie dodany obszar spadu 10 mm.

**GRAFIKA I
KOMPOZYCJA
TEKSTU****Formaty**

- PDF, EPS, AI

Pliki

- Pakiet InDesign
- Plik PDF do druku (bez znaczników przycięcia/spadów)

Uwaga

- Wszystkie czcionki muszą być zawsze obrysowane
- Obszar spadu 10 mm (pełny kolor lub zdjęcie, spady nie mogą być puste). Należy pamiętać, że do pliku wydruku zostanie dodany obszar spadu 10 mm.
- Bezpieczny obszar 40 mm (na tekst, logo itp.).

**KOMPOZYCJA
ZDJĘĆ, GRAFIKI
I TEKSTU****Formaty**

- PDF, EPS, AI

Pliki

- Pakiet InDesign
- Plik PDF do druku (bez znaczników przycięcia/spadów)

Uwaga

- Wszystkie czcionki muszą być zawsze obrysowane
- Obszar spadu 10 mm (pełny kolor lub zdjęcie, spady nie mogą być puste). Należy pamiętać, że do pliku wydruku zostanie dodany obszar spadu 10 mm.
- Bezpieczny obszar 40 mm (na tekst, logo itp.).

**PROCES
PRZEKAZANIA**

Prosimy o przesyłanie plików zgodnie ze wskazówkami działu obsługi klienta Rockfon.

- Nazwa
- istotne informacje o zamówieniu itp.

WSPARCIE GRAFICZNE

W razie wątpliwości co do poniższych informacji, prześlij nam pliki, a my pomożemy ocenić, czy jakość plików nadaje się do druku, a jeśli tak nie jest, pomożemy znaleźć rozwiązanie.

DRUK NA PŁÓTNIE

Instrukcja dot. pliku

A Kadrowanie

Zalecamy przesłanie surowych, niepociętych zdjęć z opisem pożądanego kadru (na podstawie instrukcji dotyczącej spadów).

Obszar spadu: 10 mm

Obszar spadu zostanie dodany do pliku wydruku. Obszar spadu nie może być pusty, więc upewnij się, że wypełniłeś go kolorem lub zdjęciem.

B Rozmieszczenie

Radzimy klientowi, aby zastanowił się nad tym, na jakich elementach skupić uwagę i jak je wyśrodkować (na podstawie instrukcji o bezpiecznym obszarze).

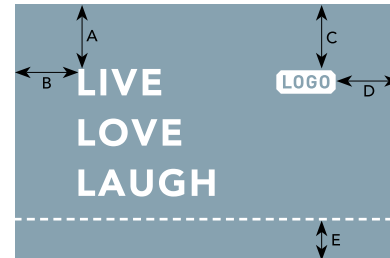
Bezpieczny obszar: 40 mm

Wszystkie elementy (tekst, logo itp.) muszą pozostać w bezpiecznym obszarze.

Proszę o szczegółowe informacje

– Rozmieszczenie poszczególnych elementów, wskazując jak daleko od góry (A) i od lewej krawędzi (B). To samo dotyczy innych elementów (C i D), czy kadrowania zdjęć (E).

Uwagi: odległość mierzona od widocznej krawędzi (np. obszar spadu 10 mm).



Przykład z pełnym kolorem tła "Azure" spośród 34 kolorów z palety Colours of Wellbeing.

C Kilka paneli

W przypadku układu na kilku panelach, radzimy zastanowić się nad tym, które elementy są w centrum uwagi i jak je wyśrodkować (na podstawie instrukcji dotyczącej spadów i bezpiecznego obszaru).

Proszę o szczegółowe informacje

- Odległość między panelami (F). Ten obszar będzie wycięty; należy pamiętać, że w tym obszarze nie ma żadnych ważnych szczegółów.
- Wymiary Rockfon Canva w panoramie.
- Kierunek, w którym zamierzasz zamontować panele (pionowe lub poziome).

Przykład

3 panele o wymiarach 1000 x 2000 mm, zamontowane pionowo w odstępie 50 mm. Proszę użyć obrazu z pliku 'MyFile2' w tych trzech ramkach.

Kilka paneli

Przykład układu na trzech różnych panelach.

D Kolor

Nie przyjmujemy kodów kolorów (NCS, CMYK itp.). Kolory zostaną określone na podstawie pliku, który otrzymamy w wyżej wymienionych formatach (patrz strona 2). Należy pamiętać, że nadruk na płótnie będzie najbardziej zbliżony do oczekiwanego.



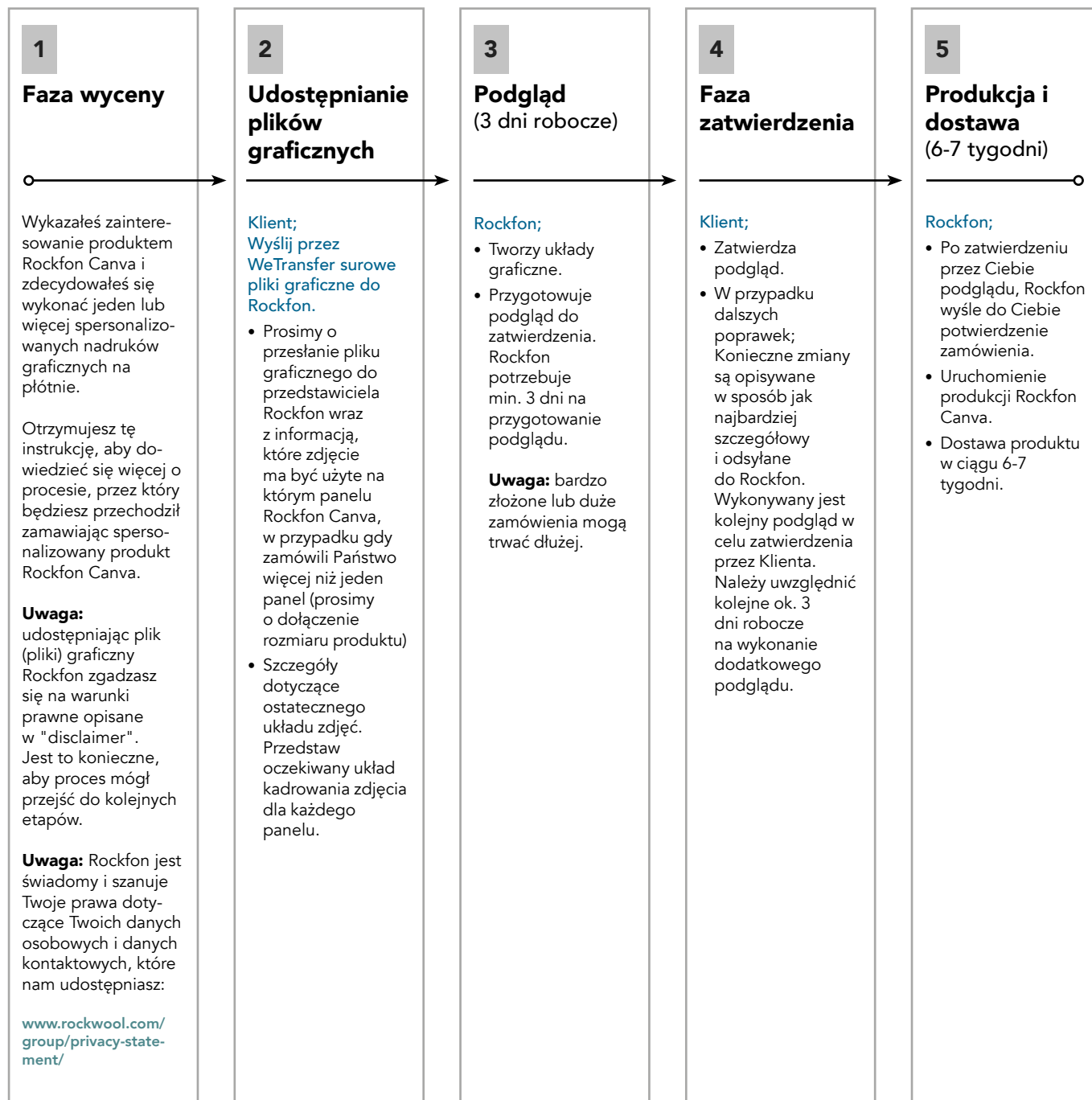
Uwaga: Tolerancja położenia +/- 10 mm ze względu na rozciągłość tkaniny.



Poinformuj nas, jeśli chcesz użyć jednego z naszych 34 kolorów z palety Colours of Wellbeing jako koloru tła dla logo, grafiki i kompozycji tekstu.

DRUK NA PŁÓTNIE

Przebieg zdarzeń w procesie



ZASTRZEŻENIA PRAWNE "DISCLAIMER"

Transfer plików

Ważna uwaga

Należy wykorzystywać i przysyłać do nas tylko takie grafiki i treści, do których użytkownik posiada wszelkie prawa lub w inny sposób uzyskał specjalną pisemną zgodę na ich wykorzystanie w tym celu.

Oznacza to, że musisz zweryfikować i upewnić się, że grafika i treść są wolne od jakichkolwiek praw osób trzecich i nie naruszają żadnych praw własności intelektualnej osób trzecich ani w inny sposób nie naruszają obowiązującego prawa.

W żadnym wypadku nie wolno przysyłać do nas grafik lub treści niezgodnych z prawem, wprowadzających w błąd, dyskryminujących lub zniesławiających.

W przypadku jakiegokolwiek naruszenia praw osób trzecich w związku z korzystaniem z grafiki lub innych treści, ponosisz pełną odpowiedzialność. W pełnym zakresie dozwolonym przez prawo ROCKWOOL International A/S i jej spółki zależne (zwane dalej ROCKWOOL) zrzekają się wszelkiej odpowiedzialności za naruszenie jakichkolwiek praw osób trzecich lub naruszenie obowiązującego prawa w związku z dostarczonymi przez Państwa grafikami lub treściami. Firma ROCKWOOL w żadnym wypadku nie ponosi odpowiedzialności za jakiegokolwiek naruszenie takich praw osób trzecich lub inne naruszenia obowiązującego prawa. Wszelkie roszczenia, działania, dochodzenia lub zapytania skierowane przeciwko firmie ROCKWOOL na podstawie dostarczonych przez Ciebie grafik lub treści będą kierowane do Ciebie w możliwie najszerszym zakresie.

Firma ROCKWOOL niniejszym wyraźnie zastrzega sobie prawo do usunięcia i/lub zniszczenia w dowolnym momencie wszelkich grafik lub treści przesłanych na naszą stronę internetową, które zdaniem ROCKWOOL naruszają którąkolwiek z powyższych instrukcji.

Przesyłając nam grafikę lub inne treści, niniejszym potwierdzasz i zgadzasz się, że zapoznałeś się z powyższymi instrukcjami oraz zgadzasz się ich przestrzegać i być nimi związanym.

Przechowywanie grafik i innych treści

Przesyłając grafikę i treści, wyrażasz zgodę na przechowywanie przez ROCKWOOL przesłanej grafiki i treści przez okres jednego roku od daty przesłania. Będziemy przechowywać takie grafiki i treści wyłącznie w celu umożliwienia łatwego ponownego zakupu przez Ciebie oraz w celach dokumentacyjnych.

Sounds Beautiful

10.2023 | Wszystkie podane kody kolorów oparte są na systemie NCS – Naturalnym Systemie Barw[®], który jest własnością i może być wykorzystywany na licencji NCS Colour AB, Stockholm 2012 lub na systemie P.A.L. Rockfon zastrzega sobie prawo do zmian technicznych i produkcyjnych bez wcześniejszego powiadomienia. Rockfon nie odpowiada za błędy w druku.

